



**JIZZAX VILOYATI
STATISTIKA BOSHQARMASI**

**JIZZAX
VILOYATIDA
QURILISH ISHLARI**

**2023- YIL
YANVAR-OKTABR**





JIZZAX VILOYATI STATISTIKA BOSHQARMASI

2023- yilning yanvar-oktabr oylarida, Jizzax viloyatida jami **3 164,9** mlrd. soʻmlik qurilish ishlari bajarilib, oʻsish surʻati 2022- yilning yanvar-oktabr oyiga nisbatan **105,3 %** ni tashkil etdi.



Qurilish ishlari hajmining tarkibi, % da

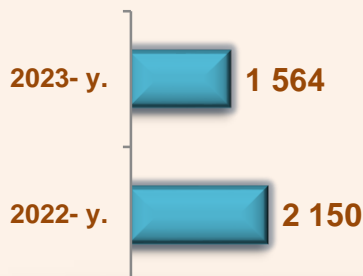
Qurilish ishlari hajmi yirik qurilish tashkilotlari, kichik korxonalar va mikrofirmalar hamda norasmiy sektorlarda amalga oshirilgan ishlar tarkibi boʻyicha shakllanadi.



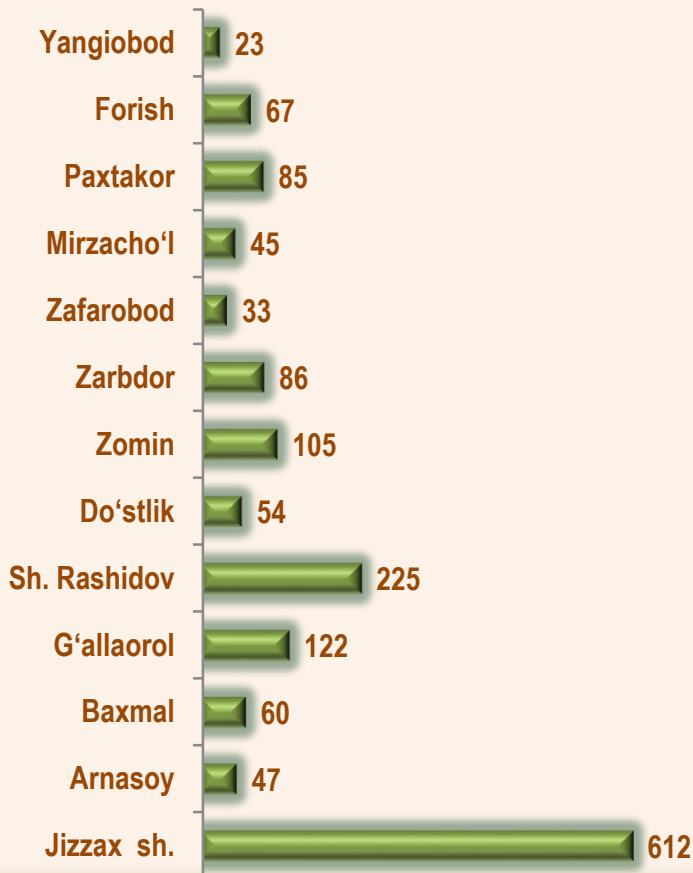
2023- yil 1- noyabr holatiga ko'ra qurilish ishlari bo'yicha faoliyat ko'rsatayotgan korxonalar va tashkilotlar, birlikda



Yillar kesimida soni



Hududlar kesimida



823

Bino va inshootlar qurilishi

341

Fuqarolik obyektlarini qurilishi

400

Ixtisoslashtirilgan qurilish ishlari

Qurilish sohasi mamlakatimiz milliy iqtisodiyotining barqaror o'sishiga o'zining munosib hissasini qo'shib kelayotgan sohalardan hisoblanadi. Ushbu sohada faoliyat ko'rsatayotgan korxonalar va tashkilotlarning soni o'tgan yilning mos davriga nisbatan 72,7 foizni tashkil qildi.

Qurilish sohasida faoliyat ko'rsatayotgan korxonalar va tashkilotlar soni ushbu sohaning quydagi yo'nalishlari kesimida qaralganda;

binolar va inshootlar qurilish yo'nalishi 52,6 foiz ulushi;

fuqarolik obyektlarini qurilish yo'nalishi 21,8 foiz ulushi;

ixtisoslashtirilgan qurilish ishlari yo'nalishi 25,6 foiz ulushni tashkil etdi.



Hududlar kesimida qurilish faoliyati bilan shug'ullanayotgan korxonalar va tashkilotlar to'g'risida ma'lumotlar, *birlikda*

	Holatiga :		o'tgan yilga nisbatan, % da
	01.11.2022- y.	01.11.2023- y.	
Jizzax viloyati	2 150	1 564	72,7
Jizzax sh.	900	612	68,0
<i>tumanlar:</i>			
Arnasoy	54	47	87,0
Baxmal	68	60	88,2
G'allaorol	162	122	75,3
Sh. Rashidov	353	225	63,7
Do'stlik	71	54	76,1
Zomin	137	105	76,6
Zarbdor	114	86	75,4
Zafarobod	31	33	80,4
Mirzacho'l	56	45	106,5
Paxtakor	87	85	97,7
Forish	79	67	84,8
Yangiobod	38	23	60,5



2023- yil 1- noyabr holatiga ko'ra Jizzax viloyatida faoliyat ko'rsatayotgan qurilish korxonalari ulushi, % da



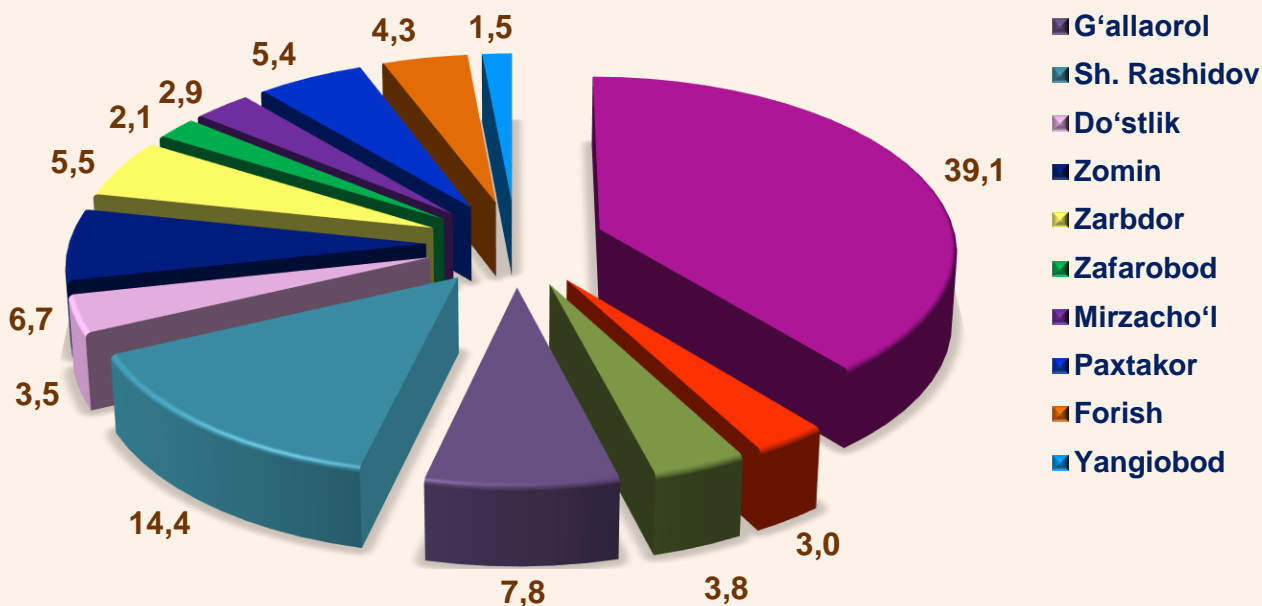
Jizzax sh. (39,1)



Sh.Rashidov (14,4)



G'allaorol (7,9)





Qurilish ishlari 2023- yil yanvar - oktabr uchun

	Qurilish ishlari, mln. so'm	Shu jumladan:		
		Yirik qurilish tashkilotlari	Kichik va mikrofirmalar	Norasmiy sektor
Jizzax viloyati	3 164 865,8	188 843,0	2 348 951,6	627 071,2
Jizzax sh.	1 405 181,6	141 807,9	1 173 579,9	89 793,8
<i>tumanlar:</i>				
Arnasoy	48 724,8		24 722,3	24 002,5
Baxmal	117 397,2		52 356,6	65 040,6
G'allaorol	160 239,0		93 014,6	67 224,4
Sh. Rashidov	554 813,4		471 548,0	83 265,4
Do'stlik	83 581,1		54 051,6	29 529,5
Zomin	266 653,6	44 215,7	168 227,6	54 210,3
Zarbdor	99 156,5		50 405,9	48 750,6
Zafarobod	43 066,5	58,7	10 039,3	32 968,5
Mirzacho'l	59 670,0	2 760,7	27 466,7	29 442,6
Paxtakor	157 610,3		121 012,9	36 597,4
Forish	148 136,6		92 350,6	55 786,0
Yangiobod	20 635,2		10 175,6	10 459,6

* Hududlar bo'yicha taqsimlanmaydigan hajmni qo'shgan holda



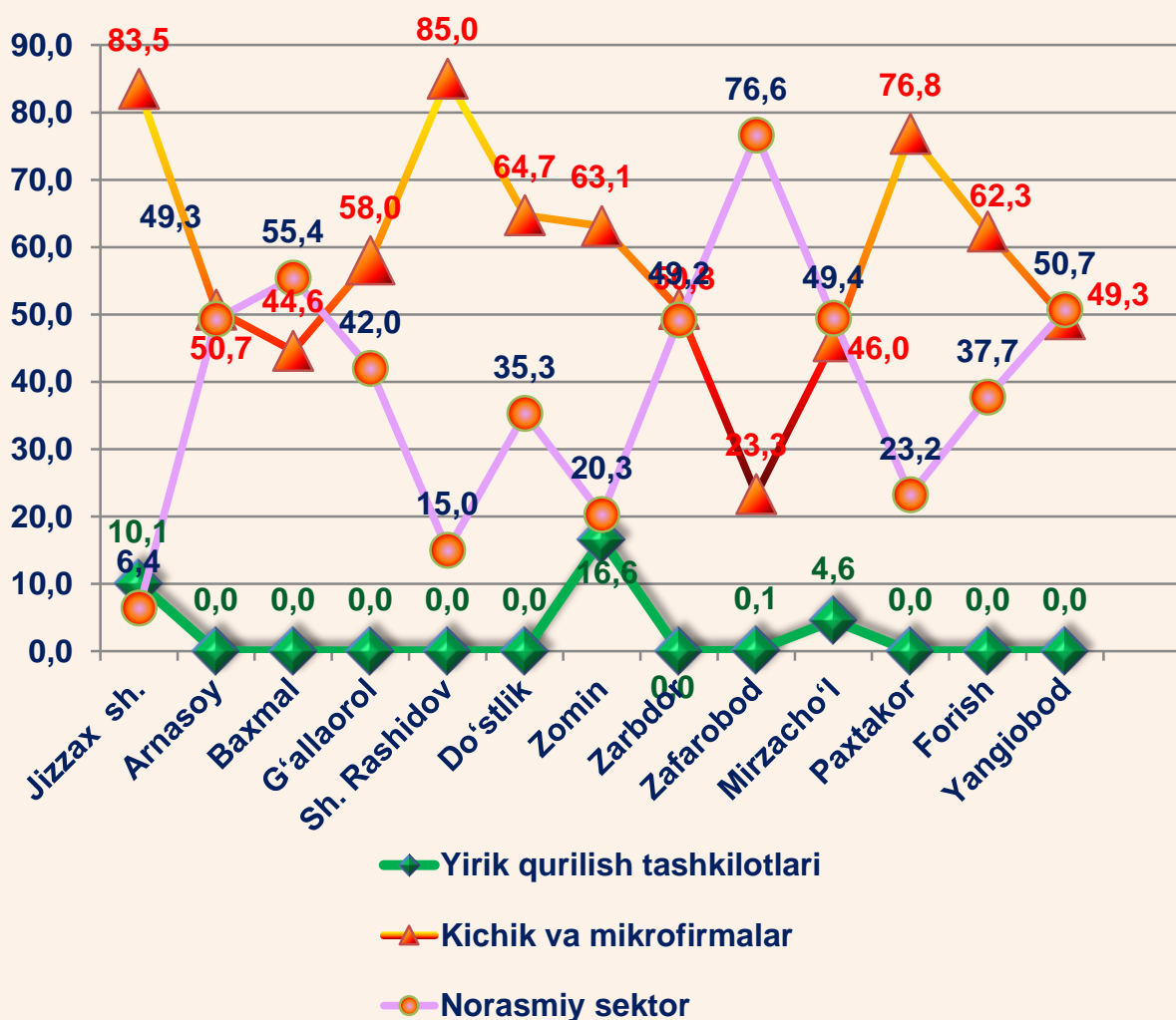
2023- yilning yanvar-oktabr oylarida, jami qurilish ishlari hajmi tarkibida yirik qurilish tashkilotlari tomonidan bajarilgan qurilish ishlari hajmi 188 843,0 mln. so'mni tashkil etdi. Qurilish ishlari 2022-yilga nisbatan 133,4 % ni tashkil etib, jami qurilish ishlari hajmidagi ulushi 2022- yildagi ko'rsatkich darajasidan 1,2 % punktga ko'payib, 6,0 % ni tashkil etdi.

Qurilish ishlari

2023- yil yanvar- oktabr uchun




Pudratchi – kapital qurilish uchun pudrat shartnomasi asosida bino va inshootlarni qurish bo‘yicha qurilish-montaj, qayta ta‘mirlash, kapital ta‘mirlash hamda texnologik va boshqa uskunalarni montaj qilish, sozlash va boshqa pudrat ishlarini bajarish bilan shug‘ullanadi.





Yirik qurilish tashkilotlari tomonidan bajarilgan qurilish ishlari



MA'LUMOT UCHUN: yirik qurilish tashkilotlari tomonidan bajarilgan qurilish ishlarining jami qurilish ishlari hajmidagi eng ko'p ulushi Zomin tumanida (hududdagi jami qurilish ishlari hajmining 16,6 %) ga to'g'ri keldi.

Kichik korxonalar va mikrofirmalar tomonidan bajarilgan qurilish ishlari



2023- yilning yanvar-oktabr oylarida kichik korxonalar va mikrofirmalar tomonidan bajarilgan qurilish ishlari hissasiga jami qurilish ishlari hajmining 74,2 % i to'g'ri kelib, 2022- yil ko'rsatkichiga nisbatan 0,2 % punktga ko'paydi. Shuningdek, ular hissasiga to'g'ri kelgan qurilish ishlari hajmi 2022- yilga nisbatan 107,8 % ni tashkil etgan holda 2 348 951,6 mln. so'm miqdorida qayd etildi.

Kichik korxonalar va mikrofirmalar, ulushi, % da



74,2

2023- yil yanvar-oktabr

74,0

2022- yil yanvar-oktabr




MA'LUMOT UCHUN: joriy hisobot davrida kichik korxonalar va mikrofirmalar tomonidan eng yuqori ulush ko'rsatkichi Jizzax shahri (1 173 579,9 mln. so'm yoki umumiy hajmga nisbatan 50,0 %), Sh.Rashidov tumani (471 548,0 mln. so'm yoki 20,1 %), Zomin tumani (168 227,6 mln. so'm yoki 7,2 %)ga to'g'ri keldi.



Qurilish ishlarining umumiy hajmida norasmiy sektor

Norasmiy sektor hissasiga to'g'ri kelgan qurilish ishlari ulushi **19,8 %** ni tashkil etdi yoki **627 071,2 mln. so'm** miqdorida qayd etildi. 2022- yilga nisbatan **90,3 %** ni tashkil etdi.




Mulkchilik shakli davlat va nodavlat bo'lgan tashkilotlar tomonidan bajarilgan qurilish ishlari, ulushi foizda

Davlat mulkchiligidagi tashkilotlar tomonidan jami **10 221,3 mln. so'm** qurilish ishlari bajarildi. Nodavlat mulkchilikdagi tashkilotlar tomonidan esa **3 154 644,5 mln. so'm** qurilish ishlari bajarildi.

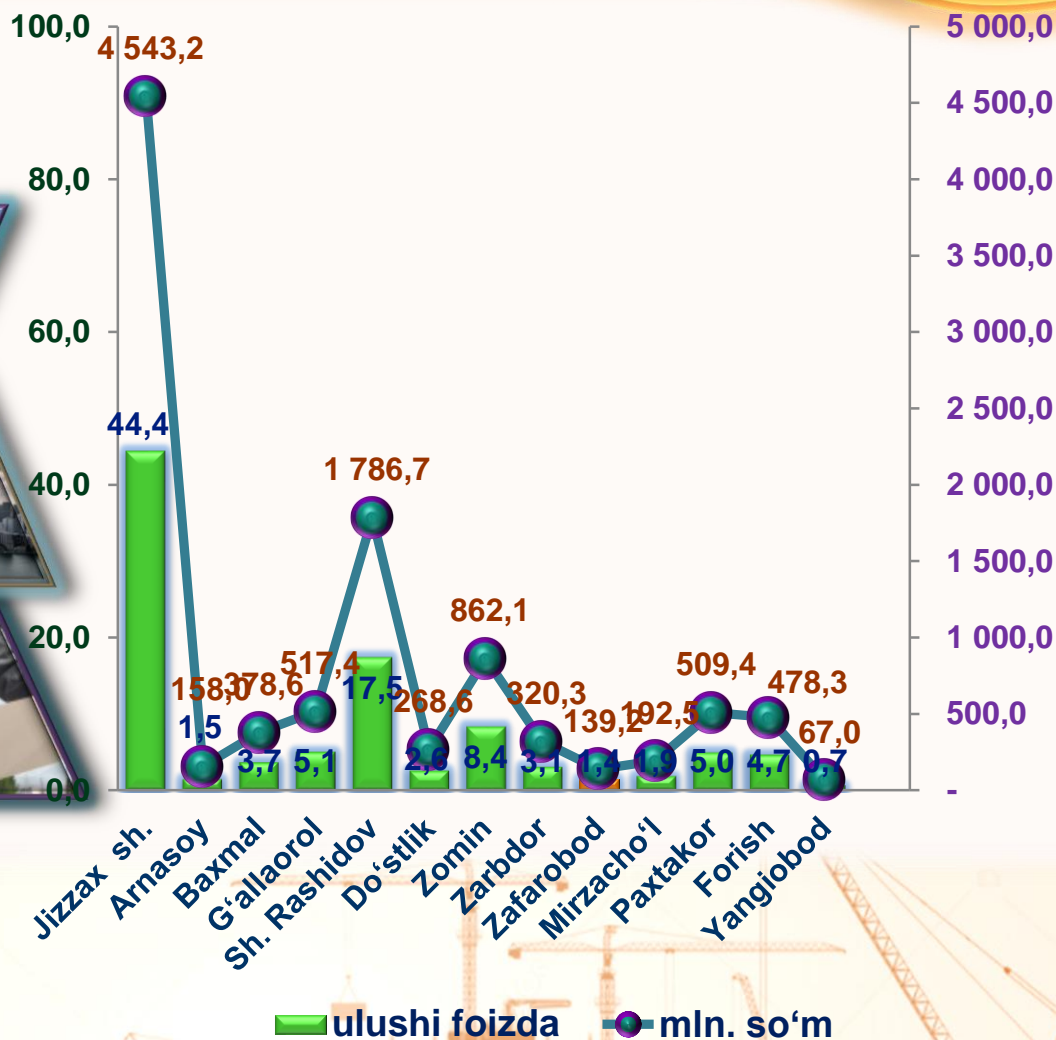
2022- yil yanvar-oktabr



2023- yil yanvar-oktabr

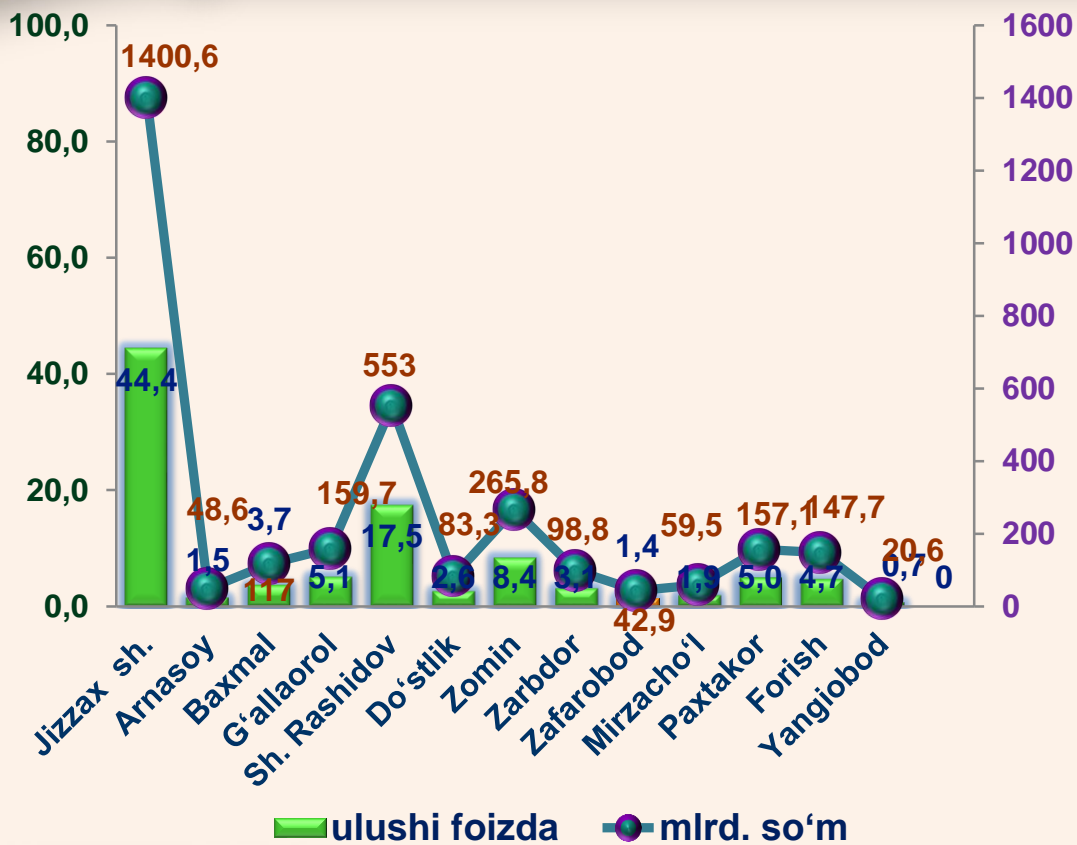


Davlat mulkchilik shakli bo'lgan tashkilotlar tomonidan bajarilgan qurilish ishlari 2023- yil yanvar - oktabr oylarida





Nodavlat mulkchilik shakli bo'lgan tashkilotlar tomonidan bajarilgan qurilish ishlari 2023- yil yanvar - oktabr oylarida



**Umumiy hajmdan yangi qurilish,
rekonstruksiya, kengaytirish,
texnik qayta quollantirish ishlari ulushi
2023- yil yanvar - oktabr oylarida**



Bajarilgan qurilish ishlarining katta qismi yangi bino va inshootlarni qurishga tegishli. Jami qurilish ishlarining **80,7 %** i yoki **2 554 935,0** mln. soʻm qurilish ishlari aynan iqtisodiyotda yangi ishlab chiqarish quvvatlari, turar-joy va boshqa ijtimoiy obyektlarni yaratishga qaratilgan.

4,0 %

Yirik qurilish tashkilotlari boʻyicha yangi qurilish hisobidan **101 627,4** mln. soʻmlik ishlar bajarildi yoki jami yirik qurilish tashkilotlarining yangi qurilish ishlaridagi ulushi **4,0 %** ni tashkil etdi.

Kichik korxonalar va mikrofirmalar boʻyicha yangi qurilish hisobidan **1 897 535,2** mln. soʻm yoki jami kichik korxonalar va mikrofirmalarning yangi qurilish ishlaridagi ulushi **74,3 %** ni tashkil etdi.

74,3%

21,7 %

Yangi qurilish ishlari hajmida norasmiy sektor hissasi **555 772,4** mlrd. soʻm yoki ularning jamiga nisbatan ulushi **21,7 %** ni tashkil etdi.



Hududlar kesimida qurilish ishlari 2023- yil yanvar – oktabr oylarida

	Qurilish ishlari, mln. so‘m	O‘sinh sur‘ati, % da	Shu jumladan yangi qurilish, rekonstruksiya, kengaytirish va texnik qayta qurollantirish
Jizzax viloyati	3 164 865,8	105,3	2 554 935,0
Jizzax sh.	1 405 181,6	109,6	1 134 376,1
<i>tumanlar:</i>			
Arnasoy	48 724,8	118,3	39 334,6
Baxmal	117 397,2	103,8	94 772,5
G‘allaorol	160 239,0	95,0	129 357,8
Sh. Rashidov	554 813,4	103,6	447 890,1
Do‘stlik	83 581,1	127,5	67 473,4
Zomin	266 653,6	101,7	215 264,3
Zarbdor	99 156,5	95,9	80 047,1
Zafarobod	43 066,5	100,5	34 766,8
Mirzacho‘l	59 670,0	100,7	48 170,4
Paxtakor	157 610,3	100,4	127 235,7
Forish	148 136,6	102,2	119 587,8
Yangiobod	20 635,2	62,5	16 658,4

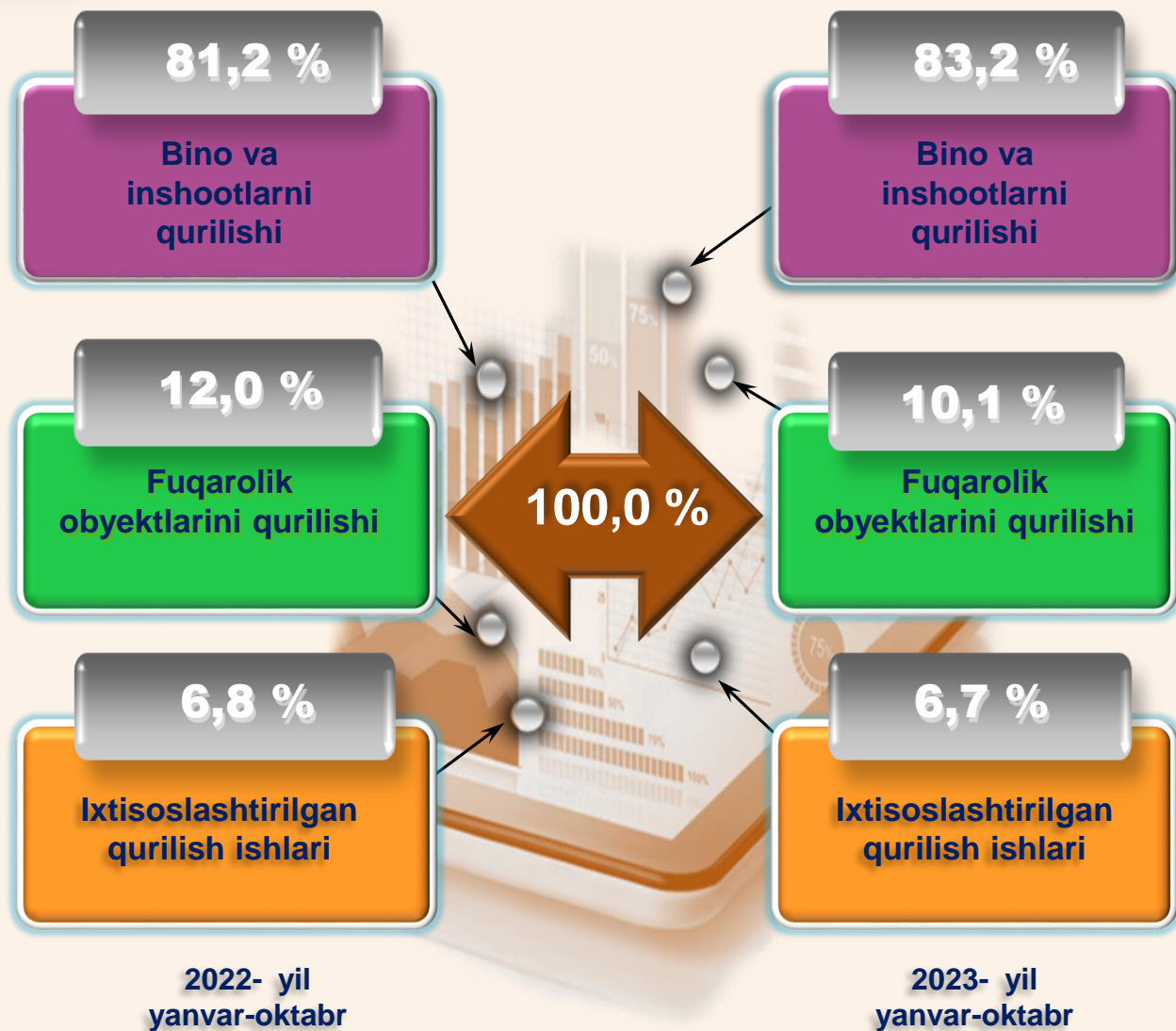
**Hududlar bo‘yicha taqsimlanmaydigan hajmni qo‘shgan holda*



Ma‘lumot uchun: Yangi qurilish – yangi quvvatlarni yaratish maqsadida, yangi hududlarda amalga oshiriladigan asosiy, yordamchi va xizmat ko‘rsatish maqsadlari uchun obyektlar (bino va inshootlar) kompleksini qurish.



Iqtisodiy faoliyat turlari bo'yicha qurilish ishlari



Ma'lumot uchun: Iqtisodiy faoliyat turlari bo'yicha qurilish ishlarining asosiy qismi qurilish, turar joy va yashash uchun mo'ljallangan hamda yashash uchun mo'ljallanmagan binolar qurish bo'yicha amalga oshirilgan qurilish ishlaridan tashkil topdi.

ulushi % da



Bino va inshootlarni qurish bo'yicha qurilish ishlari tarkibida yirik qurilish tashkilotlari tomonidan bajarilgan qurilish ishlari ulushi 5,5 % ni tashkil etib, 2022- yildagi ko'rsatkichga nisbatan 3,4 % punktga ko'paydi.

Ushbu faoliyat turida kichik korxonalar va mikrofirmalar hissasiga to'g'ri kelgan ulush 2022- yildagi ko'rsatkichga nisbatan 0,8 % punktga kamaydi, 70,7 % ni tashkil etdi.

Norasmiy sektorning ulushi esa 2022- yildagi ko'rsatkichga nisbatan 2,6 % punktga kamaydi, 23,8 % ni tashkil etdi.

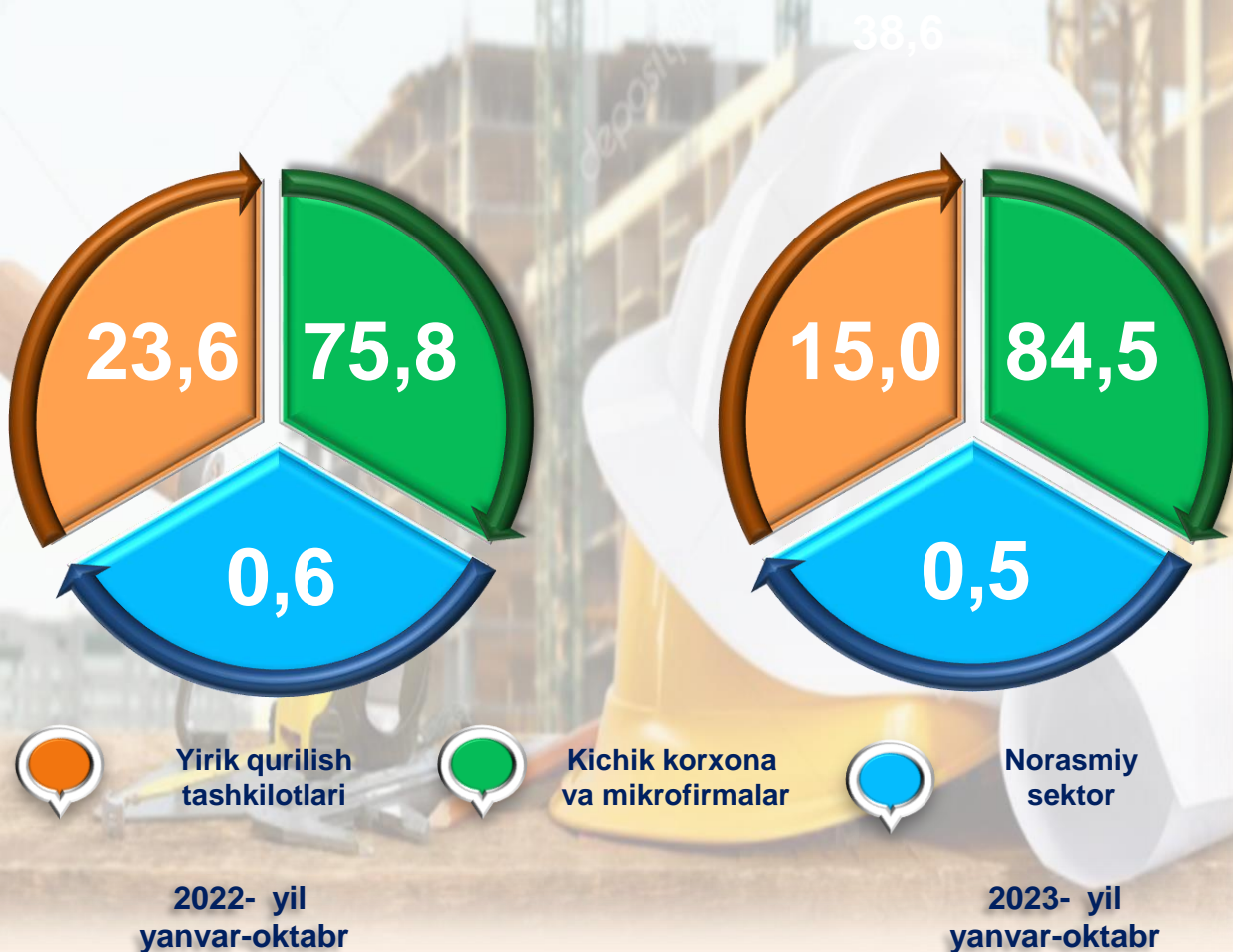


Fuqarolik obyektlarini qurilishi bo'yicha qurilish ishlari

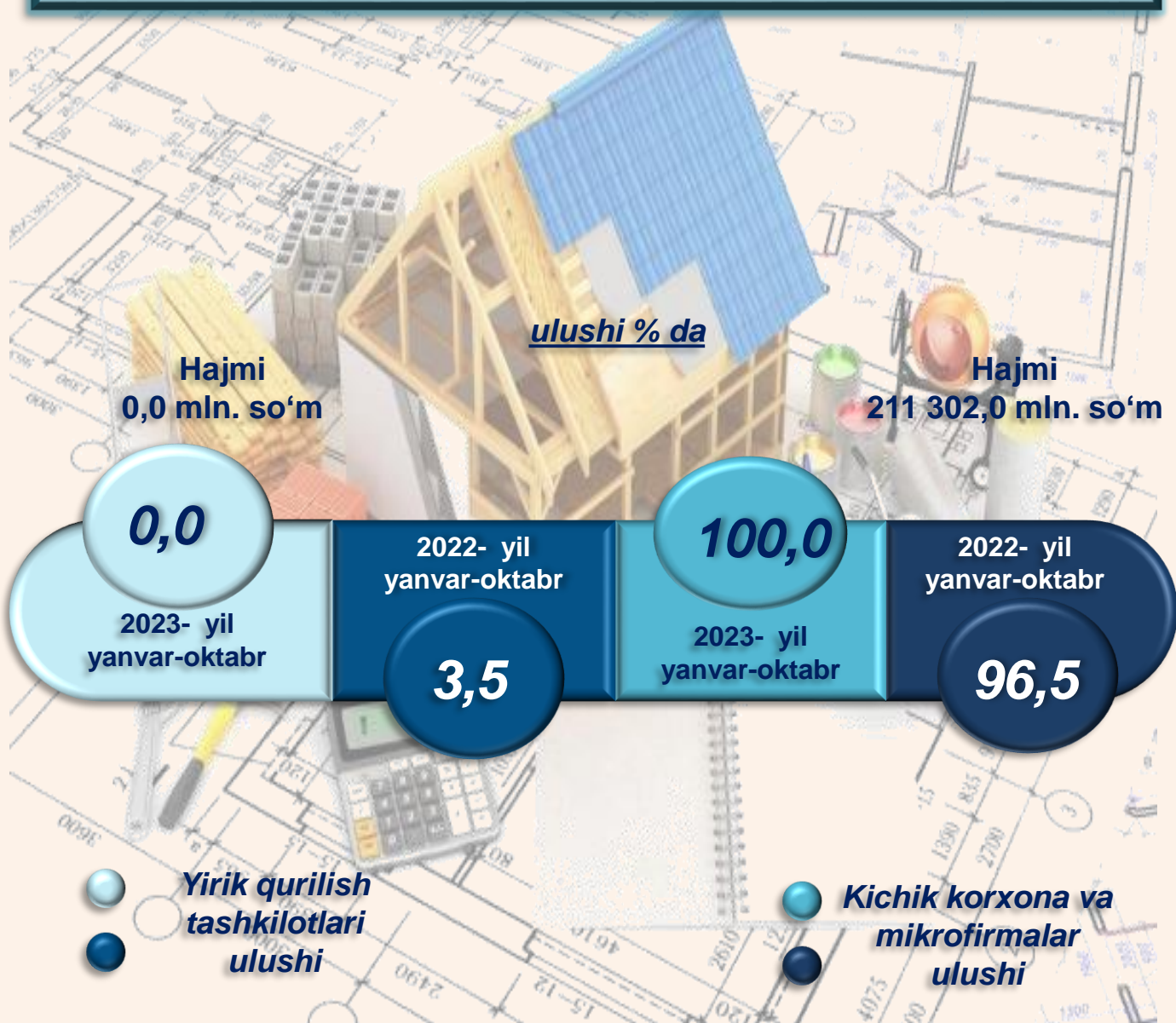
Fuqarolik obyektlarini qurish bo'yicha yirik qurilish tashkilotlari tomonidan bajarilgan qurilish ishlari hajmining ulushi 14,1 % ni tashkil etdi va 2022- yilga nisbatan 9,5 % punktga kamaydi.

Shuningdek, kichik korxonalar va mikrofirmalar ulushi mos ravishda 85,4 % (9,6 % punktga ko'paydi) hamda norasmiy sektorning ulushi 0,5 % ni tashkil etdi (0,1 % punktga kamaydi).

ulushi % da



Ixtisoslashtirilgan qurilish ishlari tarkibida yirik qurilish tashkilotlari tomonidan bajarilgan qurilish ishlari hajmining ulushi 2022- yilga nisbatan 3,5 % punktga kamaydi va 0,0 % ni tashkil etdi. Qolgan 100,0 % kichik korxonalar va mikrofirmalar hissasiga to'g'ri kelib, 2022- yilga nisbatan 3,5% punktga ko'paydi.





Iqtisodiy faoliyat turlari bo'yicha hududlar kesimida qurilish ishlari 2023- yil yanvar - oktabr

	Qurilish ishlari, mln. so'm	shu jumladan:		
		Bino va inshootlarni qurilishi	Fuqarolik obyektlarini qurilishi	Ixtisoslashtirilgan qurilish ishlari
Jizzax viloyati	3 164 865,8	2 633 045,7	320 518,1	211 302,0
Jizzax sh.	1 405 181,6	1 169 056,6	142 308,0	93 817,0
<i>tumanlar:</i>				
Arnasoy	48 724,8	40 537,1	4 934,6	3 253,1
Baxmal	117 397,2	97 669,9	11 889,3	7 838,0
G'allaorol	160 239,0	133 312,7	16 228,0	10 698,3
Sh. Rashidov	554 813,4	461 583,2	56 188,1	37 042,1
Do'stlik	83 581,1	69 536,2	8 464,6	5 580,3
Zomin	266 653,6	221 845,5	27 005,0	17 803,1
Zarbdor	99 156,5	82 494,4	10 042,0	6 620,1
Zafarobod	43 066,5	35 829,7	4 361,5	2 875,3
Mirzacho'l	59 670,0	49 643,1	6 043,0	3 983,9
Paxtakor	157 610,3	131 125,7	15 961,8	10 522,8
Forish	148 136,6	123 244,0	15 002,4	9 890,2
Yangiobod	20 635,2	17 167,6	2 089,8	1 377,8

**Hududlar bo'yicha taqsimlanmaydigan hajmni qo'shgan holda*



*Investitsiyalar va qurilish statistikasi
bo'limi*

Aloqa telefoni: (72) 221-53-73